

AQUAstay Behälter

für Regen-, Trink- und Abwasser

AUFTRAGSBLATT:

KUNDE: _____

ADRESSE: _____

TELEFON/E-MAIL: _____

AUFTRAGSDATUM: _____

LIEFERDATUM: _____

UNTERSCHRIFT: _____


REGENWASSER

TRINKWASSER

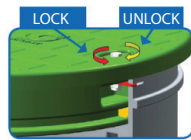
ABWASSER



Entlüftung



Sicherheitsschloss (Kindersicherung)



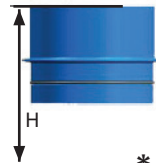
Gussdeckel mit Betonring



Ring H = 250 mm

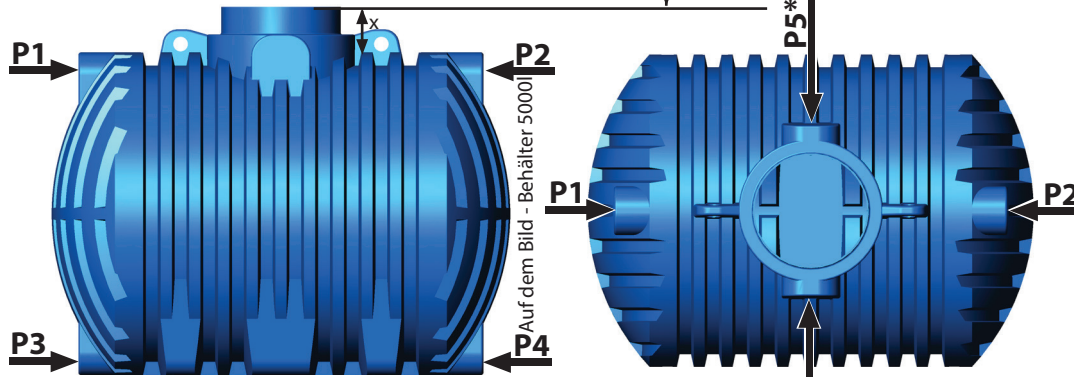
Ring H = 500 mm

Ringdichtung



Teleskopring

H = _____ mm
H = 270 ÷ 330 mm



*Anschlüsse P5 in P6 sind nur in XL und XXL erhältlich.

Höhe x ist abhängig vom Behältertyp: Typ L x = 200mm, Typ XL x = 240mm, Typ XXL x = 300mm

Alle Behälter verfügen über einen Anschluss i P4 . Typ L mit 1", XL und XXL mit 6/4".

Die Behälter von 16.000 bis 50.000 Liter verfügen über zwei Revisionsöffnungen.



APLAST proizvodnja in trgovina d.o.o.
Petrovče 115a, 3301 Petrovče, Slovenija
www.aplast.si | info@aplast.si

BEHÄLTERVOLUMEN:

TYP	VOLUMEN (l)	No. reservoirs
	2.000	<input type="checkbox"/>
	2.500	<input type="checkbox"/>
	3.000	<input type="checkbox"/>
XL	3.500	<input type="checkbox"/>
XL	5.000	<input type="checkbox"/>
XL	6.000	<input type="checkbox"/>
XL	7.000	<input type="checkbox"/>
XL	10.000	<input type="checkbox"/>
XXL	8.000	<input type="checkbox"/>
XXL	10.000	<input type="checkbox"/>
XXL	12.000	<input type="checkbox"/>
XXL	16.000	<input type="checkbox"/>
XXL	18.000	<input type="checkbox"/>
XXL	20.000	<input type="checkbox"/>
XXL	30.000	<input type="checkbox"/>
XXL	40.000	<input type="checkbox"/>
XXL	50.000	<input type="checkbox"/>

BEHÄLTERANSCHLÜSSE		ANSCHLUSSTELLE					
		P1	P2	P3	P4	P5*	P6*
EINLAUF-DICHTUNG 	VT – 75mm (Boh. 83mm)						
	VT – 110mm (Boh. 124mm)						
	VT – 125mm (Boh. 138mm)						
	VT – 160mm (Boh. 175mm)						
	VT – 200mm (Boh. 215mm)						
EINLAUF		DIFFERENZ – EIN, AUS Δh = _____ mm					
AUSLAUF							
ROHR-ANSCHLUSS 	L=150mm 3/4" – 25mm						
	L=300mm 3/4" – 25mm						
	L=150mm 1" – 32mm						
	L=300mm 1" – 32mm						
	L=150mm 5/4" – 40mm						
	L=300mm 5/4" – 40mm						
	L=200mm 6/4" – 50mm						
	L=400mm 6/4" – 50mm						
	L=200mm 2" – 63mm						
	L=400mm 2" – 63mm						
L=400mm 2 1/2" – 75mm							
L=400mm 3 1/2" – 110mm							
L=400mm 4" – 125mm							

ZUBEHÖR



ANMERKUNG: